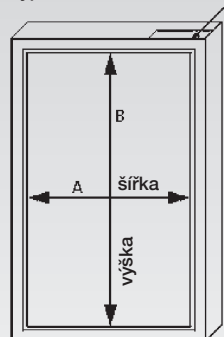


typ okna Velux GGL S10 0059

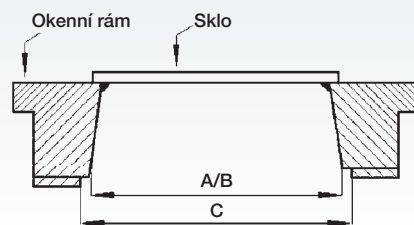


obr. 1

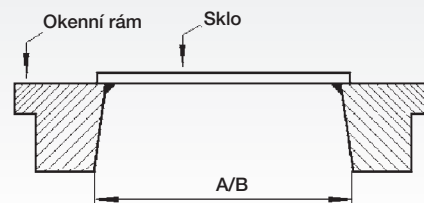
## 1. Zaměření roletky určené pro montáž do střešních oken - typ VELUX

**Zaměření šířky:** • Zaměření šířky „A“ a výšky „B“ roletky pro střešní okna VELUX následuje podle **obr. 1**. Pokud má střešní okno VELUX tvarový rám, je nutno zaměřit také rozměr „C“ (**obr. 2**). Pokud má okno VELUX jednoduchý rám, stačí zaměřit šířku „A“ a výšku „B“ podle **obr. 3**. V objednávkovém formuláři budou uvedeny: šířka „A“, výška „B“, pokud je k dispozici i rozměr „C“, a **typ okna VELUX**, který je uveden na horním rámu okna (např. M06, M08 atd.)

- max. šířka: podle typizovaných střešních oken VELUX
- max. výška: podle typizovaných střešních oken VELUX



obr. 2



obr. 3